

Von der auf den eBook-Reader

Stand: 03.09.2014

Ausleihen und Nutzen von eBooks auf einem eBook-Reader

Das ist dank des ePub-Formats lesefreundlich möglich.
Dieses Format passt sich den verschiedenen Bildschirmgrößen an und lässt sich auf eine Vielzahl von Lesegeräten – mitsamt der Leihfrist – übertragen.

eBooks, die den Zusatz "mit DRM" tragen, sind durch ein technisches Verfahren gegen unerlaubte Vervielfältigung geschützt. Dies bedeutet, dass die eBooks dann verschlüsselt sind und zum Lesen bestimmte Voraussetzungen benötigen. Die auf Ihrer Onleihe verwendete Technik stammt vom Hersteller Adobe und baut auf der Software "Adobe Digital Editions" (ADE) auf. Diese Software muss auf Ihrem PC installiert und mit einer Adobe ID registriert sein, damit Sie die DRM geschützten eBooks lesen können. Die Lese-Software auf dem mobilen Endgerät muss mit derselben Adobe ID autorisiert sein.

Voraussetzungen

1. Kompatibler eBook-Reader, der folgendes Format unterstützen muss: **ePub DRM**
2. Adobe Reader ab 8.x und Adobe Digital Editions ab 1.5
3. Betriebssystem: **Windows** 2000 / XP/ Vista / 7 / 8 und **Apple** Mac OS-X
4. Bitte beim **Sony Reader PRS-T1** beachten:
Adobe Digital Editions auf dem PC installieren und mit einer Adobe ID autorisieren. Den Sony Reader per USB-Kabel anschließen. Bei einer bestehenden Internetverbindung die Zusatzsoftware „Sony Reader for PC/MAC“ (Anwendung befindet sich unter Settings) installieren. Den ersten Onleihe-Titel mit „**Adobe Digital Editions**“ (**ADE**) öffnen. Danach kann das Buch über den „Reader Library“ von Sony geöffnet werden. Alle weiteren Titel können dann direkt über die „Reader Library“ geöffnet werden.

Der **Amazon Kindle** ist nicht kompatibel, da er das ePub-Format nicht unterstützt.

Eine Version von Adobe Digital Editions für **Linux** ist derzeit noch nicht Verfügbar.

Bitte stellen Sie sicher, dass Ihr eBook-Reader kompatibel ist.

Auf dieser Adobe Seite in English steht eine Kompatibilitätsliste zur Verfügung:

<http://blogs.adobe.com/digitalpublishing/supported-devices>

Hilfe zu Adobe Digital Edition finden Sie hier:

<http://www.adobe.com/de/products/digitaleditions/help/>

FAQ-Beiträge zu Adobe Digital Edition finden Sie hier:

<http://www.adobe.com/de/products/digitaleditions/faq/>

1. Adobe Digital Editions installieren

Falls Sie Adobe Digital Editions bereits installiert haben, können Sie diesen Punkt überspringen.

Installieren Sie die kostenlose Software Adobe Digital Editions (ADE) von der Adobe Website:
<http://www.adobe.com/support/digitaleditions/downloads.html>

The screenshot shows the Adobe website's 'Downloads' page for Adobe Digital Editions. The navigation bar includes 'Products', 'Business solutions', 'Support & Learning', 'Download', 'Company', and 'Buy'. The main heading is 'Downloads' and the sub-heading is 'Adobe Digital Editions'. A disclaimer states: 'By downloading software from the Adobe Web site you agree to the terms of our [license agreement](#). Please read it before downloading.' Below this, it says: 'To view more details about a file, click on its title. The files are sorted so that the newest files appear at the top of each version category.'

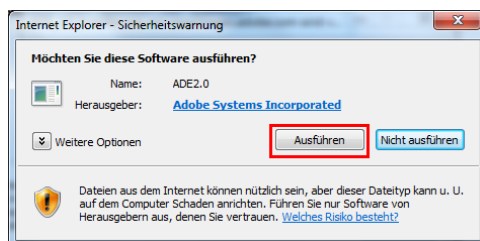
Name	Size	Date
Adobe Digital Editions 2.0.1	Macintosh (17.3 MB) Windows (5.7 MB)	07/15/2013

On the right side, there is a 'DOWNLOADS' sidebar with links: 'Downloads', 'New Downloads', 'Downloading Help', 'Adobe Studio Exchange', 'Adobe End-User License Agreement', and 'Windows (5.7 MB)'.

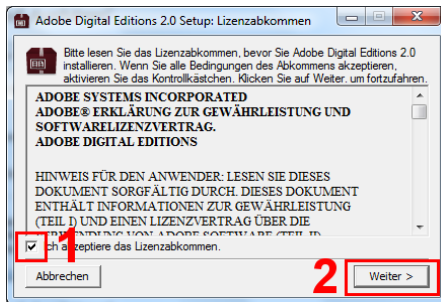
Wählen Sie den für Ihr System passenden Installer.
Im Folgenden wird die Installation unter Windows geschildert.



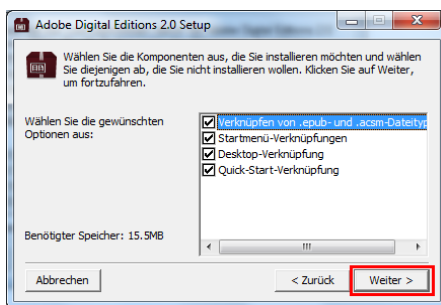
Klicken Sie auf „Ausführen“.



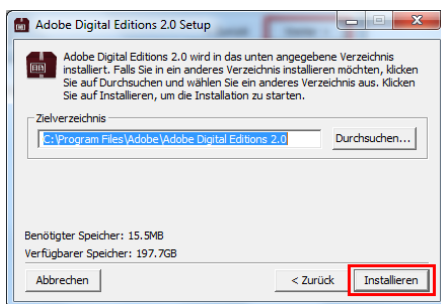
Klicken Sie auf „Ausführen“.



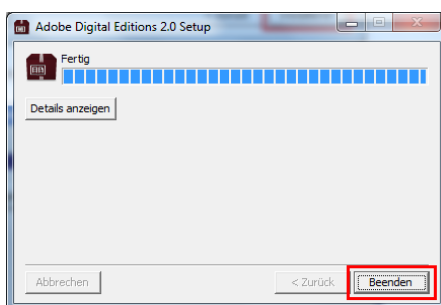
Klicken Sie auf „Ich akzeptiere das Lizenzabkommen“ (1), danach auf „Weiter >“ (2).



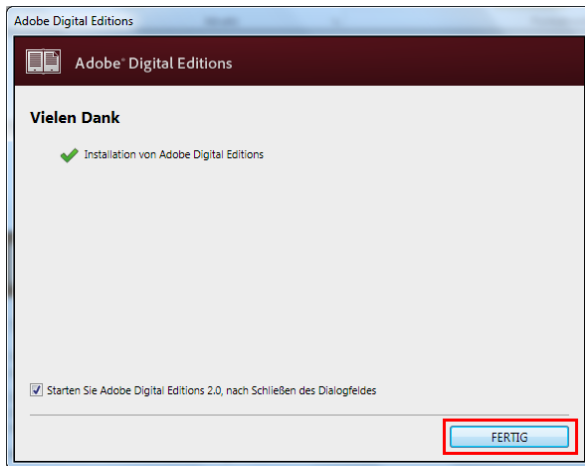
Klicken Sie auf „Weiter“.



Geben Sie ein Zielverzeichnis ein und klicken Sie auf „Installieren“.



Klicken Sie auf „Beenden“.

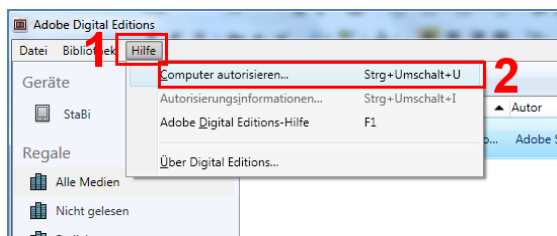


Klicken Sie auf „FERTIG“.

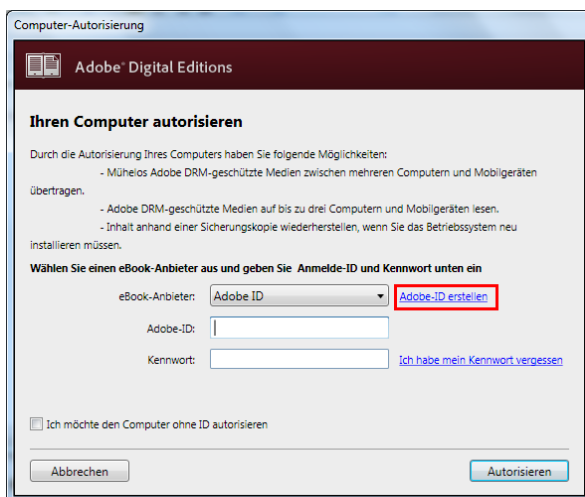
Adobe Digital Editions wird gestartet.

2. Adobe ID

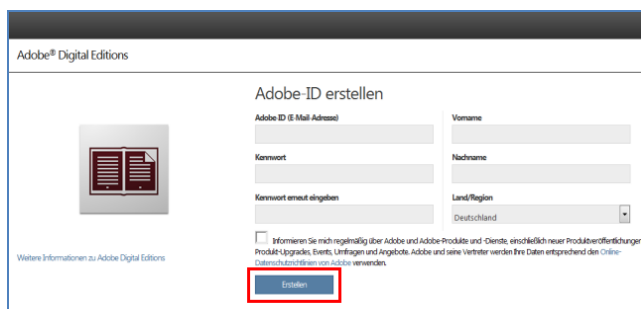
Wenn Sie keine Adobe-ID besitzen können Sie zwar Ihre DRM-geschützten eBooks auf dem Computer lesen, sind aber auf dieses Gerät beschränkt. Mit einer Adobe-ID können Sie sich bei bis zu 6 Endgeräten (Computer/Tablet/eBook-Reader) und Apps (BlueFireReader/Aldiko/ usw.) bzw. Stores zum Lesen Ihrer eBooks aktivieren.



Klicken Sie auf „Hilfe“ (1), danach auf „Computer autorisieren...“ (2).



Sofern Sie keine Adobe-ID besitzen klicken Sie auf „Adobe-ID erstellen“.



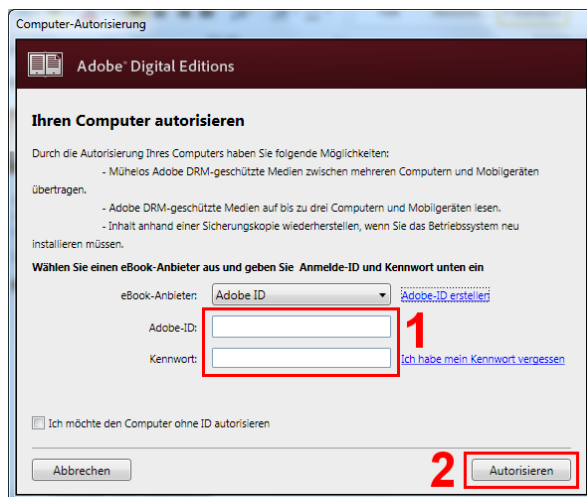
Füllen Sie die Felder aus. Ihre hier angegebene E-Mail-Adresse ist in Zukunft Ihre Adobe-ID. Notieren Sie sich unbedingt Ihr Kennwort, Sie benötigen es im folgenden Schritt zum Aktivieren Ihrer Adobe Digital Editions Software. Klicken Sie abschließend auf „Erstellen“.

Abschließend erhalten Sie diese Nachricht:

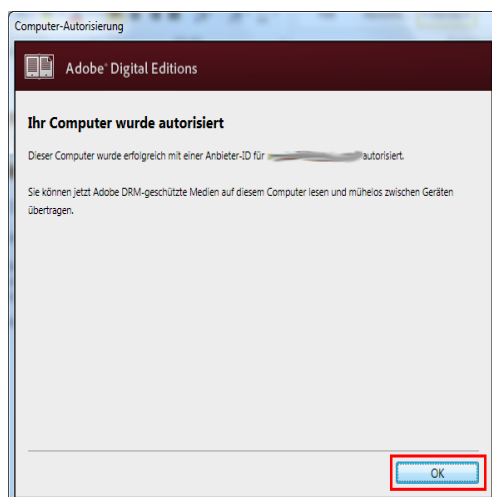


3. Aktivierung und Autorisierung

Wechseln Sie wieder zu den Adobe Digital Editions:



Tragen Sie Ihre Adobe-ID und Ihr Kennwort ein (1) und klicken Sie auf „Autorisieren“ (2).



Klicken Sie auf „OK“.

4. Medium auf Ihrer Onleihe suchen:

über die erweiterte Suche

■ **Erweiterte Suche**

Sucheinstellungen

Sortierung:

Treffer pro Seite:

Nur verfügbare Titel anzeigen:

Unschärfe Suche:

Volltextsuche

Begriff:

Suchkriterien

Titel:

Autor:

Schlagwort:

ISBN:

Jahr:

Format:

Sprache:

Verlag:

Kategorie:

--- in allen Medientypen ---

eBook

eAudio

eMusic

eVideo

ePaper

ePub

Oder direkt über den Schnellzugriff Button:

Alle für eBook-Reader kompatible Dateien im ePub - Format werden angezeigt



5. Titel in den Bibliothekskorb / Medienkorb legen

Es können nur eBooks des Formats **Adobe Digital Editions ePub** auf ein mobiles Gerät übertragen werden. Die Übertragung von eBooks des Formats Adobe Reader PDF ist nicht möglich, deshalb achten Sie bitte auf die Formatauswahl.

Sturmhöhe eBook



Autor: Brontë, Emily
Übersetzer: Meißner, Michaela
Jahr: 2008
Umfang: 494 S.
Verlag: dtv
Sprache: Deutsch
ISBN: 978-3-423-40207-1
Format: Adobe Reader PDF
Adobe Digital Edition EPUB

Geeignet für:   

Im Bestand seit: 31.10.2009

[Details](#)

Medienkorb

Hinweis

Die Titel in Ihrem Medienkorb bleiben 30 Minuten für Sie reserviert. Nach Ablauf dieser Zeit stehen die Titel wieder für alle Nutzer zur Verfügung

■ Titel in Ihrem Medienkorb (1)

Der Titel [Das Schwert der Vorsehung] wurde erfolgreich entfernt!

Sturmhöhe eBook



Autor: Brontë, Emily
Übersetzer: Meißner, Michaela
Jahr: 2008
Umfang: 494 S.
Sprache: Deutsch
ISBN: 978-3-423-40207-1

Geeignet für:   

Im Bestand seit: 31.10.2009

Download Format:

- Adobe Reader PDF
- Adobe Digital Edition EPUB (für E-Book Reader)

[Entfernen](#)

[weitere Titel suchen](#) [Jetzt ausleihen](#)

6. Ausleihen

Titel ausleihen


■ **Hinweis**

Sie können die Titel entweder direkt ansehen oder auf Ihrem Computer speichern. Bitte wählen Sie, nachdem Sie auf den Download-Button geklickt haben, „öffnen mit“ um den Titel in Windows Media Player oder Acrobat Reader zu öffnen oder wählen Sie „Auf Diskette/Festplatte speichern“, um den Titel auf Ihrem Computer zu speichern.

■ **Download**

Sturmhöhe eBook


Leihdauer: 14 Tage 9 Stunden 47 Minuten



Titel: Sturmhöhe
Software Hersteller: Adobe
Format: Adobe Digital Editions 1.7

7. Die Anmeldung

Ihr Benutzerkonto

 BITTE MELDEN SIE SICH AN

Benutzernummer:

Passwort:

8. Der Download



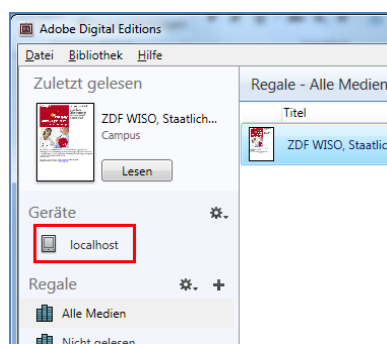
Bitte öffnen Sie die Datei mit „Adobe Digital Editions“.

9. Die Wiedergabe auf dem Computer

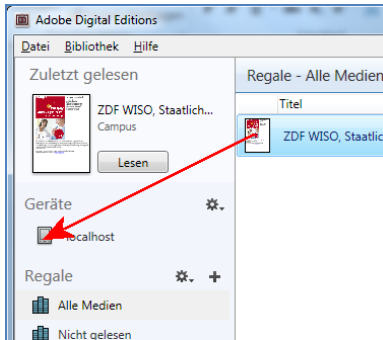
Das eBook wird in „Adobe Digital Editions“ angezeigt. Verbinden Sie Ihren eBook-Reader mit dem Computer.



Klicken Sie auf „Bibliothek“ (oben links).



Schließen Sie den Reader mit dem USB-Kabel an den Computer an. Nach kurzer Zeit erscheint der Reader als „localhost“ unter der Rubrik „Geräte“.



Ziehen Sie das eBook per Drag and Drop auf das Symbol des eBook-Readers („localhost“).
Für eine erfolgreiche Übertragung muss die Adobe-ID auf dem eBook-Reader mit der Adobe-ID in „Adobe Digital Editions“ übereinstimmen.
Möglicherweise wird vor dem Kopieren automatisch die Adobe-ID des Computers auf den Reader übertragen.
Sollte dies nicht der Fall sein, ist der Reader mit der Adobe-ID zu autorisieren.